




PREARCO

PEDIDOS Y MONTAJE




FORMA DE HACER UN PEDIDO


Para realizar un pedido necesitamos que nos faciliten las medidas L x A (largo x ancho) de la chimenea. Estas medidas han de ser medidas finales. La chimenea ha de estar totalmente acabada, incluidos todos los revestimientos exteriores que pueda llevar (tégola, piedra, pizarra, etc).

IMPORTANTE: A las medidas que vds. nos faciliten, en el proceso de fabricación se les añadirá un pequeño aumento perimetral con el fin de facilitar su montaje.


INSTRUCCIONES DE MONTAJE



Colocamos el aspirador en la chimenea y marcamos los agujeros.



Quitamos el aspirador y hacemos los taladros en las marcas.



Colocamos de nuevo el aspirador y lo fijamos mediante tornillos por los cuatro lados.